

# 観光レポート Vol.40【2024年8月号】

発行：公益社団法人とやま観光推進機構

発行日：2024年9月30日（月）

## 8月の概況

- 個人宿泊者数は、対前年同月比約113.4%と増加した。  
(増減率+13.4%)

«本レポートの問合せ先»

公益社団法人とやま観光推進機構

住所：富山県富山市新総曲輪1-7

TEL：076-444-4571 FAX：076-431-4193

# 目次

## 1. 富山市の観光データの動向・・・P3

- ①宿泊者実績（富山市）
- ②宿泊者実績（地域別）
- ③性別×年齢層
- ④参加形態
- ⑤購入単価
- ⑥来訪者居住地域TOP10

## 2. インバウンドデータ・・・P8

- ①インバウンドGPSによる市町村別滞在者数

## 3. とやま観光推進機構からのお知らせ・・・P9

【観光庁】「観光地域づくりに対する支援メニュー集」令和7年度概算要求版がとりまとめられました**NEW!**

# ● レポートについて

本レポートは観光事業者、観光団体の皆様へ地域の観光データを提供し、誘客やプロモーション等の参考にさせていただくことを目的に発刊しております。データ分析を基にした戦略的な観光地経営を実現するためにも、本レポートが少しでも参考となりますよう今後も充実を図ってまいります。

# ● 掲載データについて

## 1. 観光データの動向

宿泊に関するビッグデータ「観光予報プラットフォーム」を用いて分析

## 2. インバウンドGPSによる市町村別滞在者数

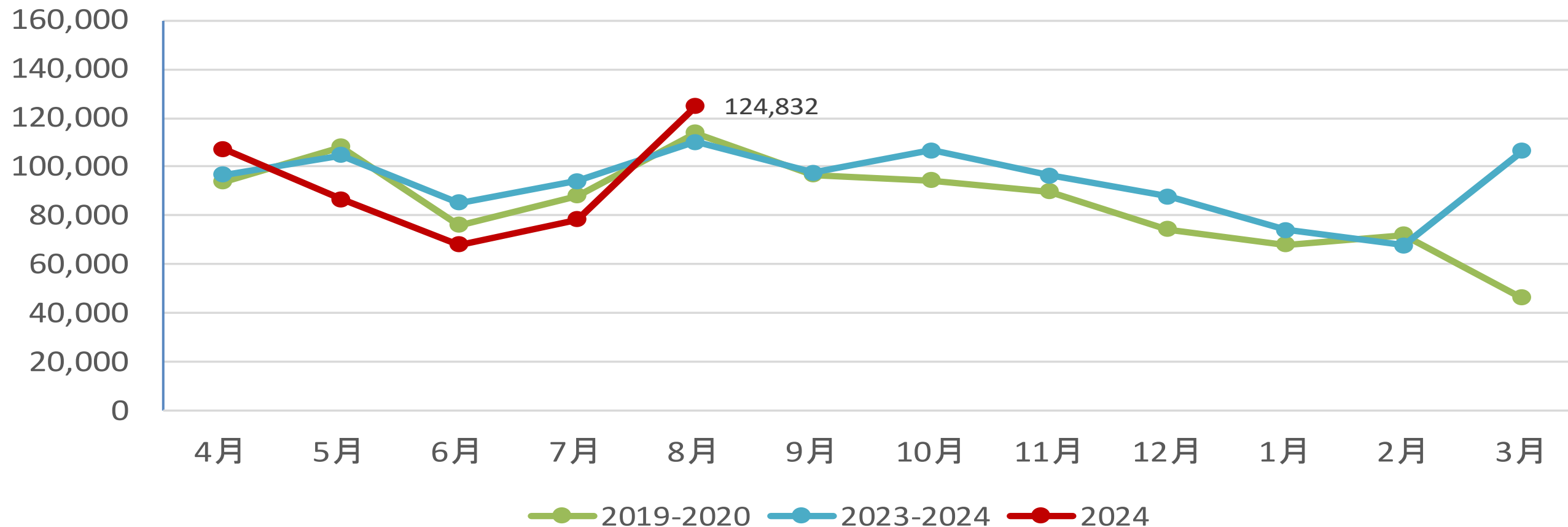
一般社団法人中央日本総合観光機構提供「株式会社ナビタイムジャパン」の『インバウンドGPSデータ』を用いて分析

※宿泊データは、観光庁・各市町村データと差異があることもあります。

# 1. 富山市の観光データの動向

## ～ビッグデータ「観光予報プラットフォーム」分析～

### ① 宿泊者数の推移



|            | 宿泊者数              | 国内旅行者    | 外国旅行者 |
|------------|-------------------|----------|-------|
| 8月1日～8月30日 | 124,832人          | 123,896人 | 936人  |
| 対前年同月差(比)  | +14,770人 (113.4%) | —        | —     |

出典：観光予報プラットフォーム推進協議会「観光予報プラットフォーム」(<https://kankouyohou.com/>)

観光予報プラットフォーム推進協議会（事務局：公益社団法人日本観光振興協会）が提供するビッグデータ。日本全体の宿泊データのうち、サンプリングデータ（店頭、国内ネット販売、海外向けサイトの販売）を抽出し、宿泊者実績データを算出。直近2か月については速報値を掲載しているため、今後、新型コロナウイルス等の影響により変動する可能性がある。

# 1. 観光データの動向(2024年8月)

## ②地域別動向（宿泊実績）

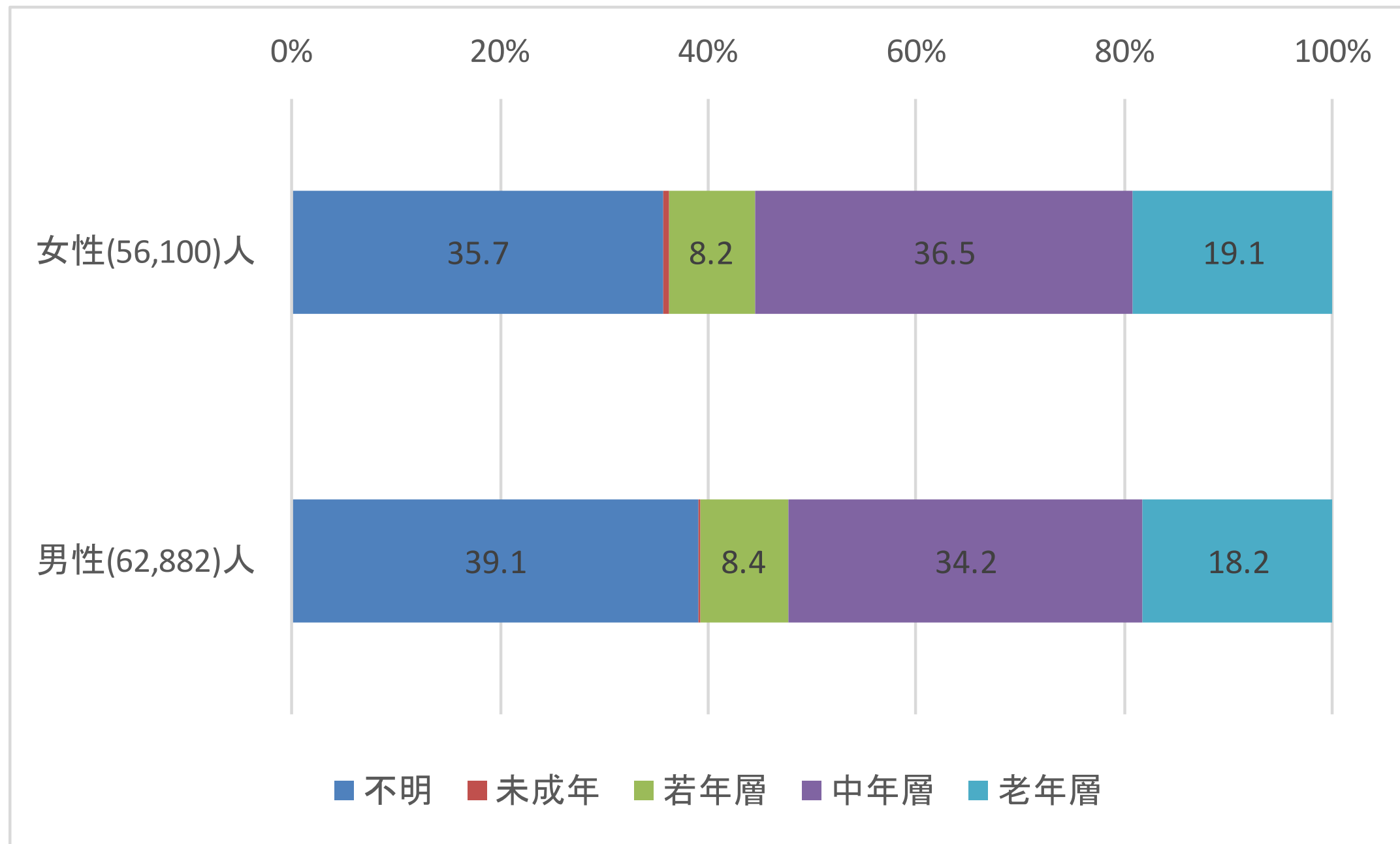
| 自治体         | 2023年8月 |        |         | 2024年8月 |        |         | 対前年同月比 |         |        |
|-------------|---------|--------|---------|---------|--------|---------|--------|---------|--------|
|             | 国内旅行者   | 外国人旅行者 | 計       | 国内旅行者   | 外国人旅行者 | 計       | 国内旅行者  | 外国人旅行者  | 計      |
| 富山・滑川・上市・立山 | 246,095 | 2,202  | 248,297 | 218,623 | 1,563  | 220,186 | 88.8%  | 71.0%   | 88.7%  |
| 魚津・黒部・入善・朝日 | 110,517 | 1,530  | 112,047 | 130,229 | 1,360  | 131,589 | 117.8% | 88.9%   | 117.4% |
|             | 356,612 | 3,732  | 360,344 | 348,852 | 2,923  | 351,775 | 97.8%  | 78.3%   | 97.6%  |
| 高岡・氷見・射水    | 49,350  | 80     | 49,430  | 71,512  | 1,041  | 72,553  | 144.9% | 1301.3% | 146.8% |
| 砺波・小矢部・南砺   | 24,174  | 166    | 24,340  | 28,509  | 41     | 28,550  | 117.9% | 24.7%   | 117.3% |
|             | 73,524  | 246    | 73,770  | 100,021 | 1,082  | 101,103 | 136.0% | 439.8%  | 137.1% |
|             | 430,136 | 3,978  | 434,114 | 448,873 | 4,005  | 452,878 | 104.4% | 100.7%  | 104.3% |

出典：観光予報プラットフォーム推進協議会「観光予報プラットフォーム」(<https://kankouyohou.com/>)

観光予報プラットフォーム推進協議会（事務局：公益社団法人日本観光振興協会）が提供するビッグデータ。日本全体の宿泊データのうち、サンプリングデータ（店頭、国内ネット販売、海外向けサイトの販売）を抽出し、宿泊者実績データを算出。直近2か月については速報値を掲載しているため、今後、新型コロナウイルス等の影響により変動する可能性がある。

# 1. 富山市の観光データの動向（2024年8月）

## ③性別×年齢層

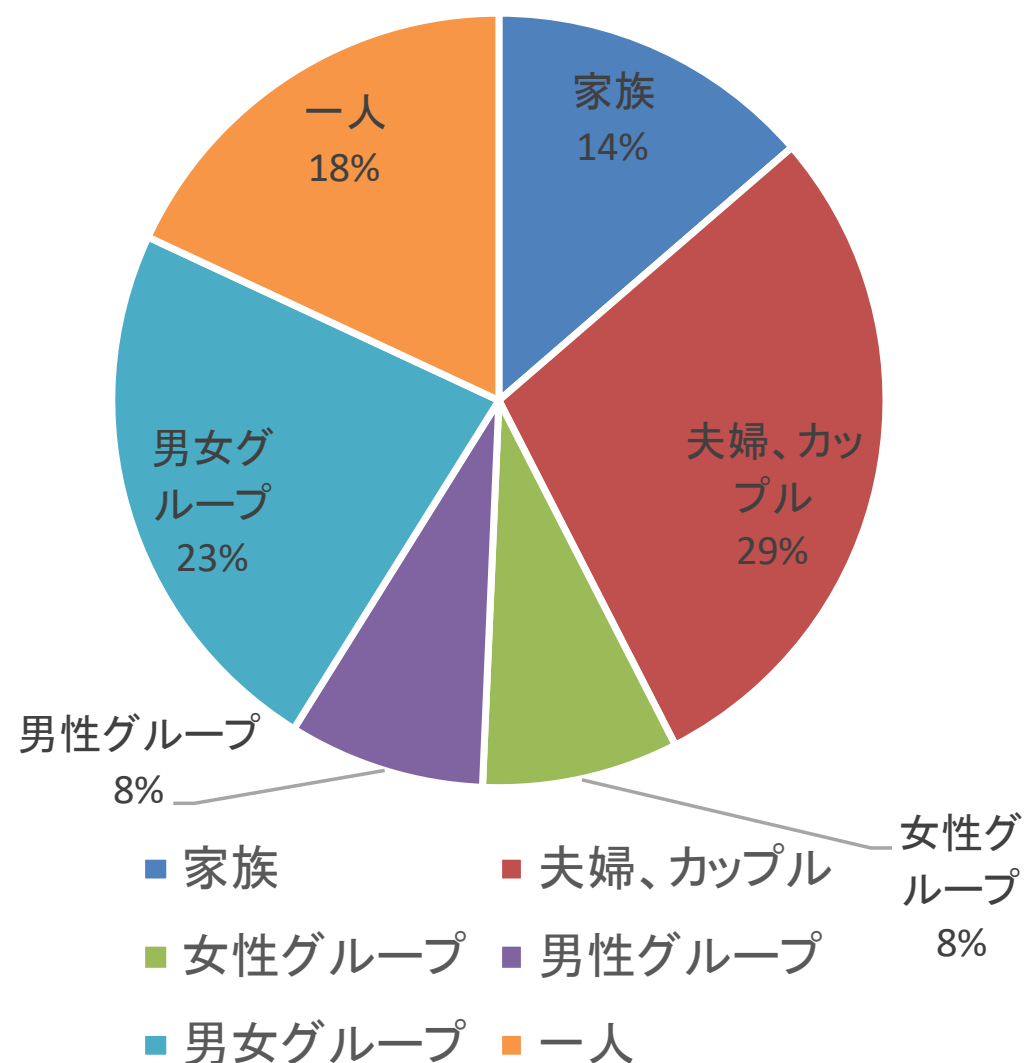


出典：観光予報プラットフォーム推進協議会「観光予報プラットフォーム」(<https://kankouyohou.com/>)

観光予報プラットフォーム推進協議会（事務局：公益社団法人日本観光振興協会）が提供するビッグデータ。日本全体の宿泊データのうち、サンプリングデータ（店頭、国内ネット販売、海外向けサイトの販売）を抽出し、宿泊者実績データを算出。直近2か月については速報値を掲載しているため、今後、新型コロナウイルス等の影響により変動する可能性がある。

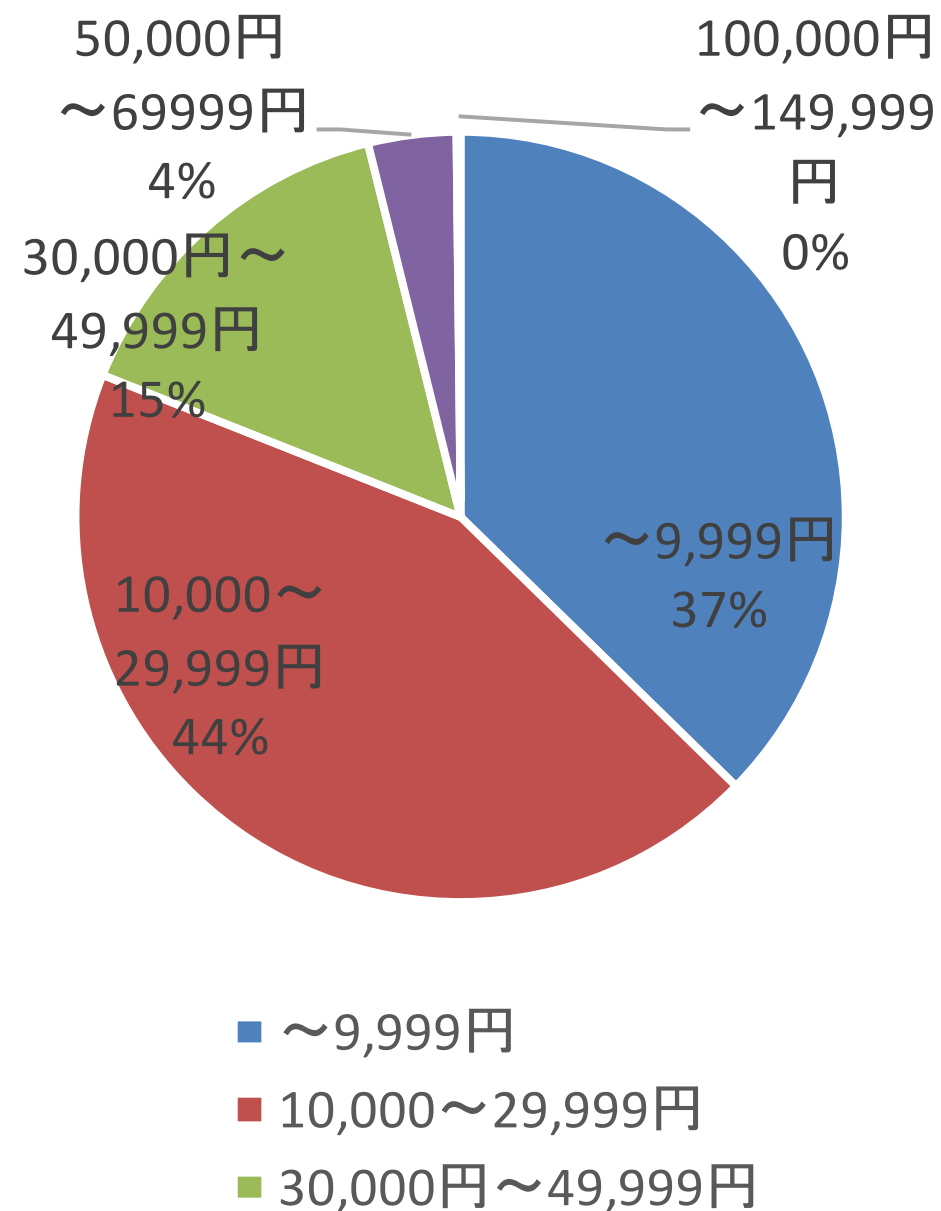
# 1. 富山市の観光データの動向（2024年8月）

## ④参加形態



## ⑤購入単価

宿泊代金総額を同伴者の人数をもとに平均単価を算出し、平均単価をもとに分類した項目



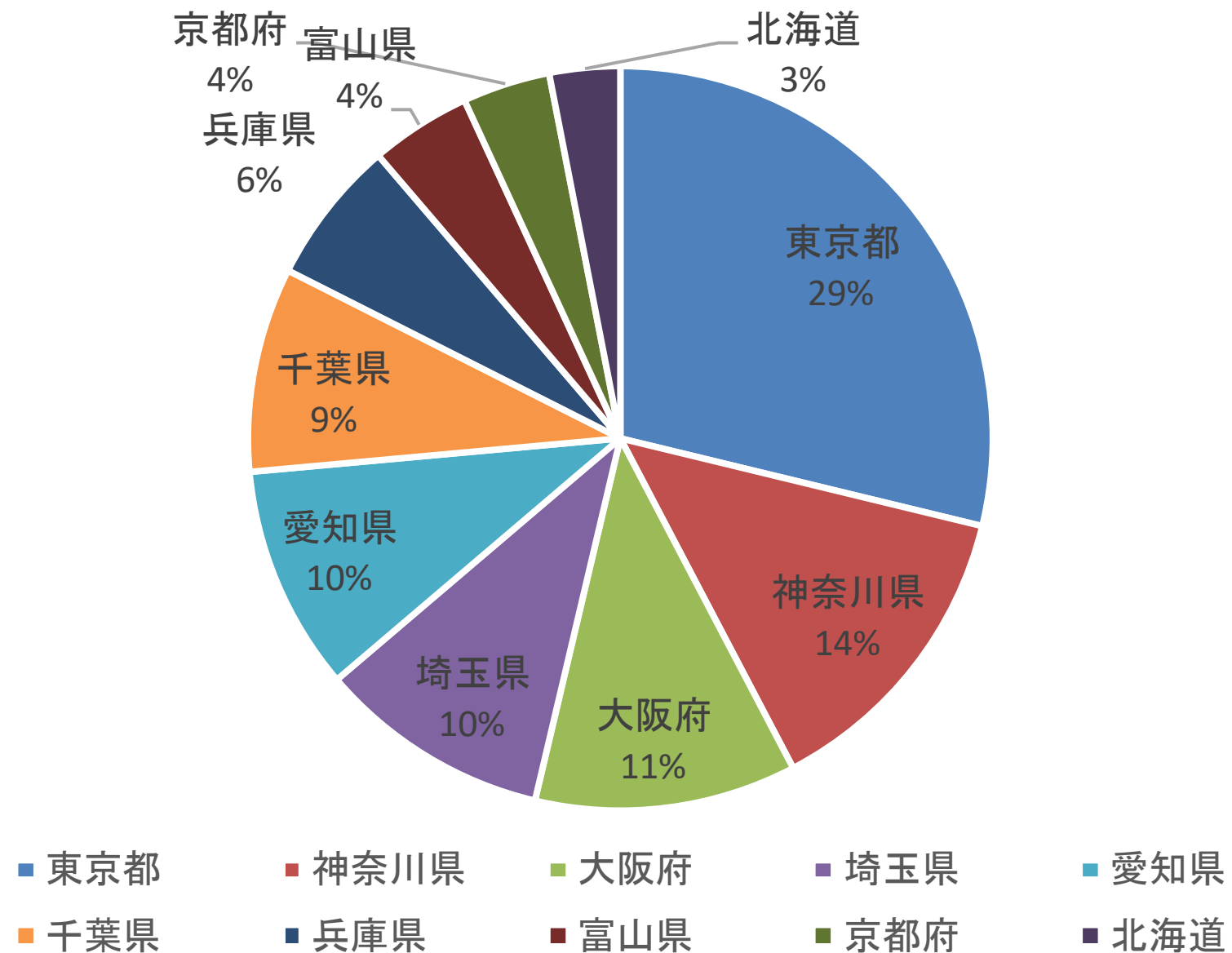
出典：観光予報プラットフォーム推進協議会「観光予報プラットフォーム」(<https://kankouyohou.com/>)

観光予報プラットフォーム推進協議会（事務局：公益社団法人日本観光振興協会）が提供するビッグデータ。日本全体の宿泊データのうち、サンプリングデータ（店頭、国内ネット販売、海外向けサイトの販売）を抽出し、宿泊者実績データを算出。直近2か月については速報値を掲載しているため、今後、新型コロナウイルス等の影響により変動する可能性がある。



# 1. 富山市の観光データの動向（2024年8月）

## ⑥ 来訪者居住地TOP10



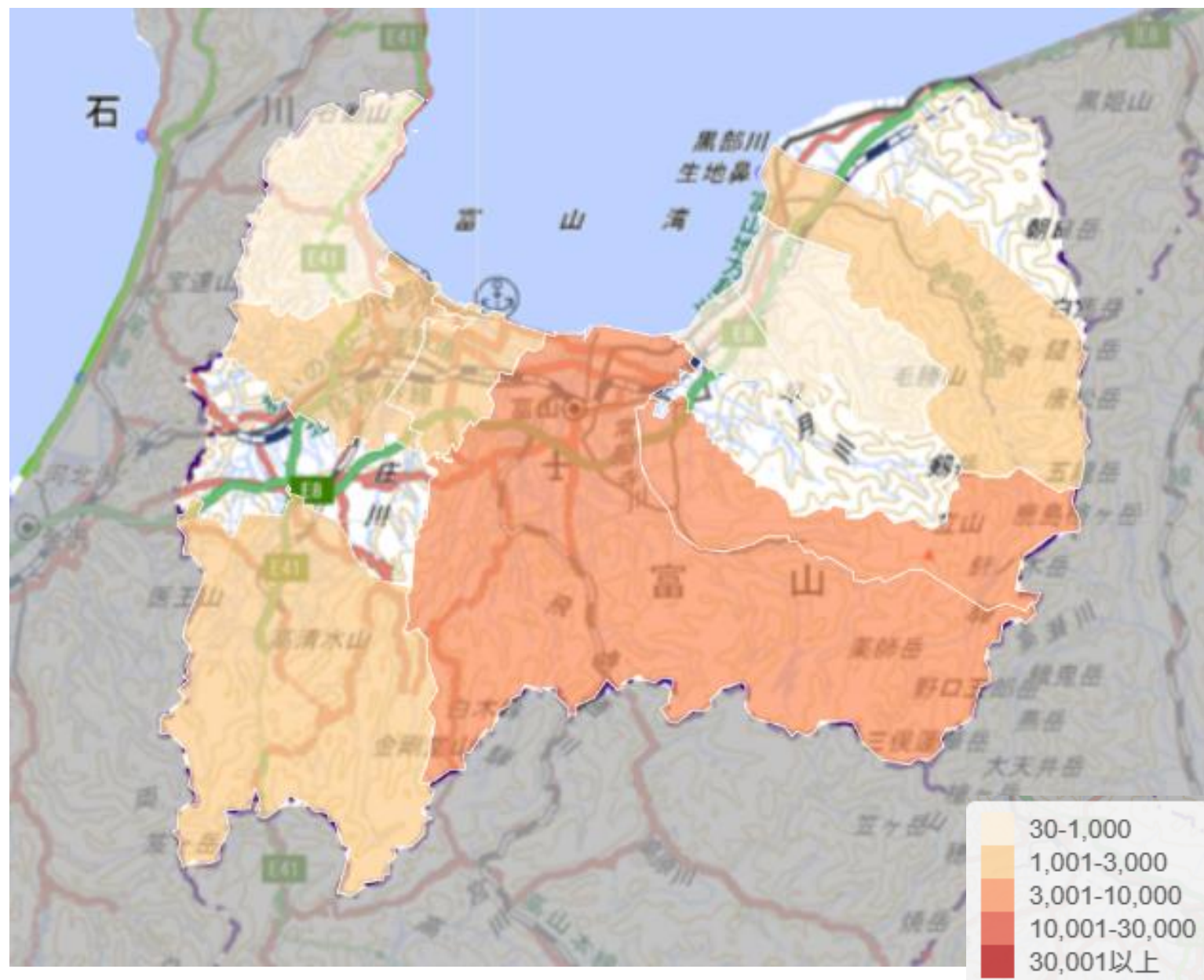
出典：観光予報プラットフォーム推進協議会「観光予報プラットフォーム」(<https://kankouyohou.com/>)

観光予報プラットフォーム推進協議会（事務局：公益社団法人日本観光振興協会）が提供するビッグデータ。日本全体の宿泊データのうち、サンプリングデータ（店頭、国内ネット販売、海外向けサイトの販売）を抽出し、宿泊者実績データを算出。直近2か月については速報値を掲載しているため、今後、新型コロナウイルス等の影響により変動する可能性がある。



## 2. インバウンドデータ (2024年8月)

### ①インバウンドGPSによる市町村別滞在者数



| 市町村  | 測位者    | 滞在者数  |
|------|--------|-------|
| 富山市  | 43,344 | 9,806 |
| 高岡市  | 26,907 | 2,960 |
| 魚津市  | 15,006 | 470   |
| 氷見市  | 690    | 300   |
| 滑川市  | 14,001 | 190   |
| 黒部市  | 19,140 | 2,156 |
| 砺波市  |        |       |
| 小矢部市 |        |       |
| 南砺市  | 13,111 | 1,260 |
| 射水市  | 19,745 | 1,330 |
| 舟橋村  |        |       |
| 上市町  |        |       |
| 立山町  | 5,218  | 3,195 |
| 入善町  |        |       |
| 朝日町  |        |       |

より詳細なデータの閲覧をご希望の方は、個別にお問い合わせください。

出典：一般社団法人中央日本総合観光機構  
株式会社ナビタイムジャパン「インバウンドGPSデータ」

#### 用語定義等

##### データの集計方法

- ・1旅行者あたり1サンプルとしてカウントをしており、同一ユーザーのデータが同一条件下で2回取得できても1カウントととして集計している。

##### 測位者数

- ・一度でもGPSデータが取得できたユーザーを測位者数としてカウントしている。
- ・滞在時間等の判定は行っておらず、移動中（通過）のデータも含まれる。

##### 滞在者数

- ・同一1kmメッシュ内で30分以上連続してGPSデータが取得されたユーザーを滞在者としてカウントしている。

## 3. とやま観光推進機構からのお知らせ

① **NEW!** 【観光庁】「観光地域づくりに対する支援メニュー集」令和7年度概算要求版がとりまとめられました

観光庁より「観光地域づくりに対する支援メニュー集」についての案内がありましたのでお知らせします。

今般、観光庁をはじめとする関係府省庁が用意する、観光地域づくりに対する多種多様な支援メニューについて、観光地域づくりに取り組む方々へ広く参考となるよう、「観光地域づくりのための支援メニュー集」の《令和7年度概算要求版》をとりまとめましたのでご紹介させていただきます。

DMOの活動に対して、支援できるようなメニューが多数掲載されておりますので、是非ご活用いただければと存じます。

観光庁HP：観光地域づくりに対する支援メニュー集

詳細はURLをご確認ください▶<https://www.mlit.go.jp/kankocho/shisaku/kankochi/shienmenu.html>