

観光レポート Vol.40【2024年8月号】

発行：公益社団法人とやま観光推進機構

発行日：2024年9月30日（月）

8月の概況

- 個人宿泊者数は、対前年同月比約104.3%と増加した。
（増減率 +4.3%）
- インバウンドGPSによると、前月と比較して、滞在者数が増加した。

«本レポートの問合せ先»

公益社団法人とやま観光推進機構

住所：富山県富山市新総曲輪1-7

TEL：076-444-4571 FAX：076-431-4193

目次

1. 観光データの動向・・・P3

- ①宿泊者実績（県全体）
- ②宿泊者実績（地域別）
- ③性別×年齢層
- ④参加形態
- ⑤購入単価
- ⑥来訪者居住地域TOP10

2. インバウンドデータ・・・P8

- ①インバウンドGPSによる市町村別滞在者数

3. とやま観光推進機構からのお知らせ・・・P9

【観光庁】「観光地域づくりに対する支援メニュー集」令和7年度概算要求版がとりまとめられました**NEW!**

● レポートについて

本レポートは観光事業者、観光団体の皆様へ地域の観光データを提供し、誘客やプロモーション等の参考にさせていただくことを目的に発刊しております。データ分析を基にした戦略的な観光地経営を実現するためにも、本レポートが少しでも参考となりますよう今後も充実を図ってまいります。

● 掲載データについて

1. 観光データの動向

宿泊に関するビッグデータ「観光予報プラットフォーム」を用いて分析

2. インバウンドGPSによる市町村別滞在者数

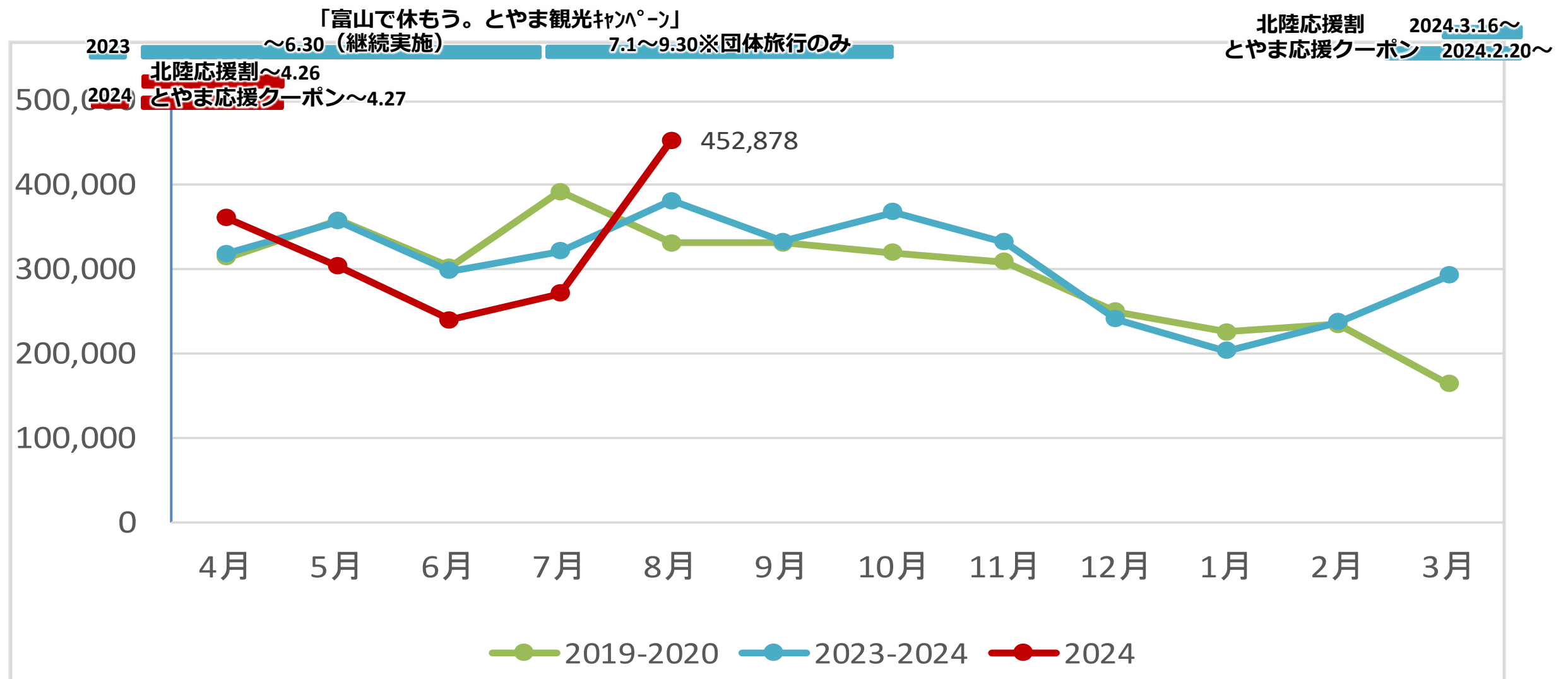
一般社団法人中央日本総合観光機構提供「株式会社ナビタイムジャパン」の『インバウンドGPSデータ』を用いて分析

※宿泊データは、観光庁・各市町村データと差異があることもあります。

1. 観光データの動向

～ビッグデータ「観光予報プラットフォーム」分析～

①県全体の宿泊者数の推移



	宿泊者数	国内旅行者	外国旅行者
8月1日～8月30日	452,878人	448,873人	4,005人
対前年同月差(比)	+18,764人 (104.3%)	—	—

出典：観光予報プラットフォーム推進協議会「観光予報プラットフォーム」(<https://kankouyohou.com/>)

観光予報プラットフォーム推進協議会（事務局：公益社団法人日本観光振興協会）が提供するビッグデータ。日本全体の宿泊データのうち、サンプリングデータ（店頭、国内ネット販売、海外向けサイトの販売）を抽出し、宿泊者実績データを算出。直近2か月については速報値を掲載しているため、今後、新型コロナウイルス等の影響により変動する可能性がある。

1. 観光データの動向(2024年8月)

②地域別動向（宿泊実績）

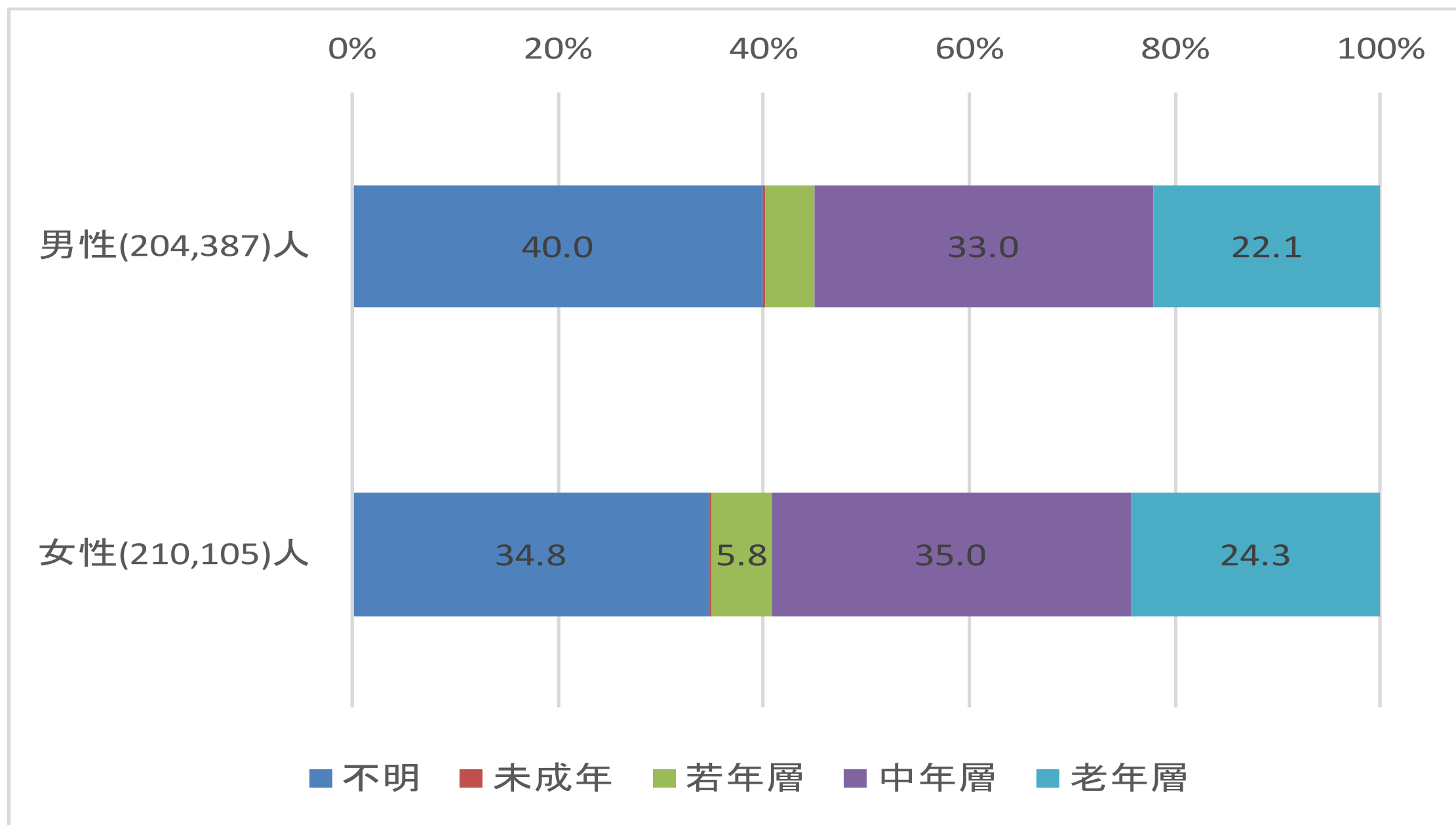
自治体	2023年8月			2024年8月			対前年同月比		
	国内旅行者	外国人旅行者	計	国内旅行者	外国人旅行者	計	国内旅行者	外国人旅行者	計
富山・滑川・上市・立山	246,095	2,202	248,297	218,623	1,563	220,186	88.8%	71.0%	88.7%
魚津・黒部・入善・朝日	110,517	1,530	112,047	130,229	1,360	131,589	117.8%	88.9%	117.4%
	356,612	3,732	360,344	348,852	2,923	351,775	97.8%	78.3%	97.6%
高岡・氷見・射水	49,350	80	49,430	71,512	1,041	72,553	144.9%	1301.3%	146.8%
砺波・小矢部・南砺	24,174	166	24,340	28,509	41	28,550	117.9%	24.7%	117.3%
	73,524	246	73,770	100,021	1,082	101,103	136.0%	439.8%	137.1%
	430,136	3,978	434,114	448,873	4,005	452,878	104.4%	100.7%	104.3%

出典：観光予報プラットフォーム推進協議会「観光予報プラットフォーム」(<https://kankouyohou.com/>)

観光予報プラットフォーム推進協議会（事務局：公益社団法人日本観光振興協会）が提供するビッグデータ。日本全体の宿泊データのうち、サンプリングデータ（店頭、国内ネット販売、海外向けサイトの販売）を抽出し、宿泊者実績データを算出。直近2か月については速報値を掲載しているため、今後、新型コロナウイルス等の影響により変動する可能性がある。

1. 観光データの動向（2024年8月）

③性別×年齢層

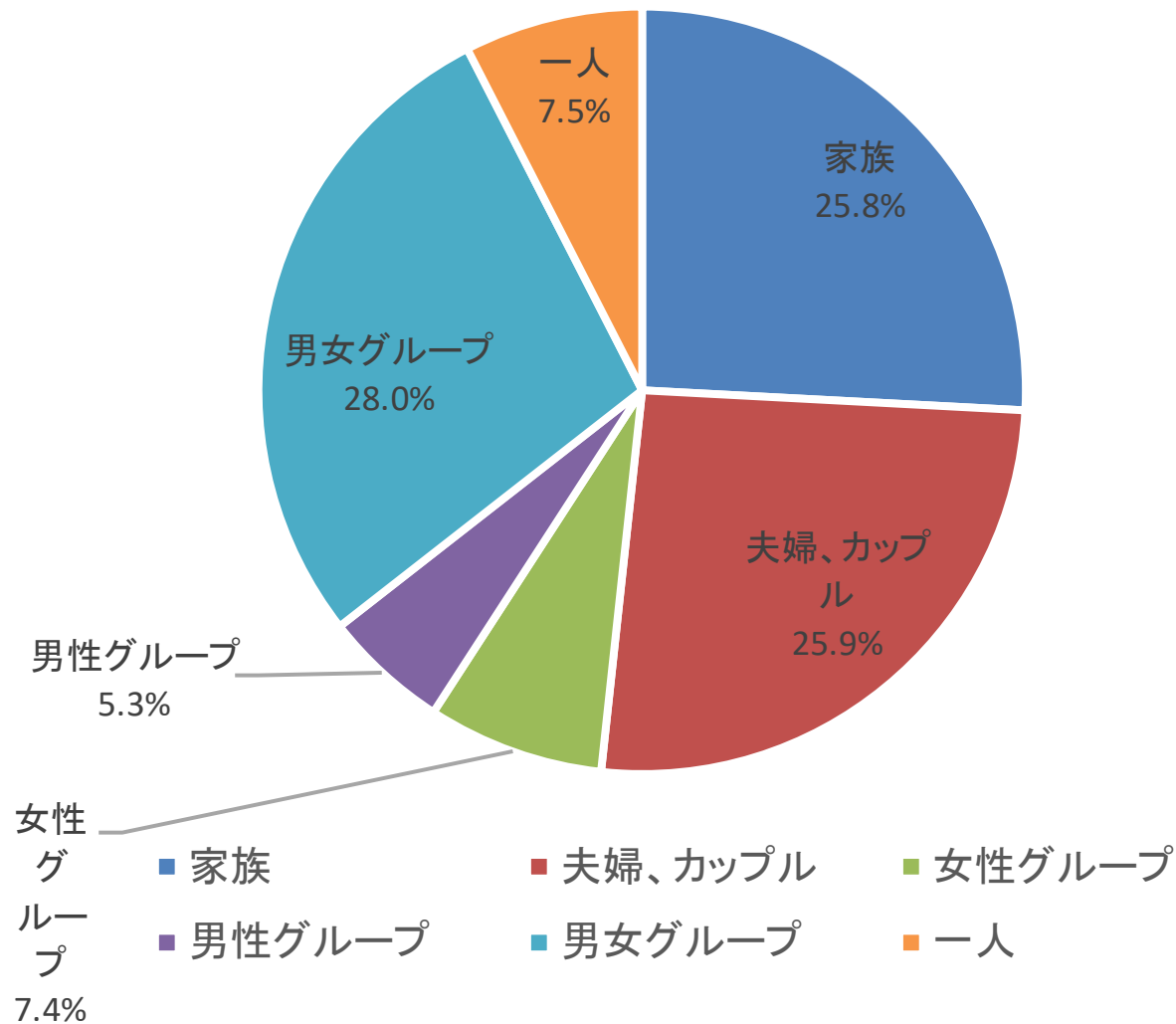


出典：観光予報プラットフォーム推進協議会「観光予報プラットフォーム」(<https://kankouyohou.com/>)

観光予報プラットフォーム推進協議会（事務局：公益社団法人日本観光振興協会）が提供するビッグデータ。日本全体の宿泊データのうち、サンプリングデータ（店頭、国内ネット販売、海外向けサイトの販売）を抽出し、宿泊者実績データを算出。直近2か月については速報値を掲載しているため、今後、新型コロナウイルス等の影響により変動する可能性がある。

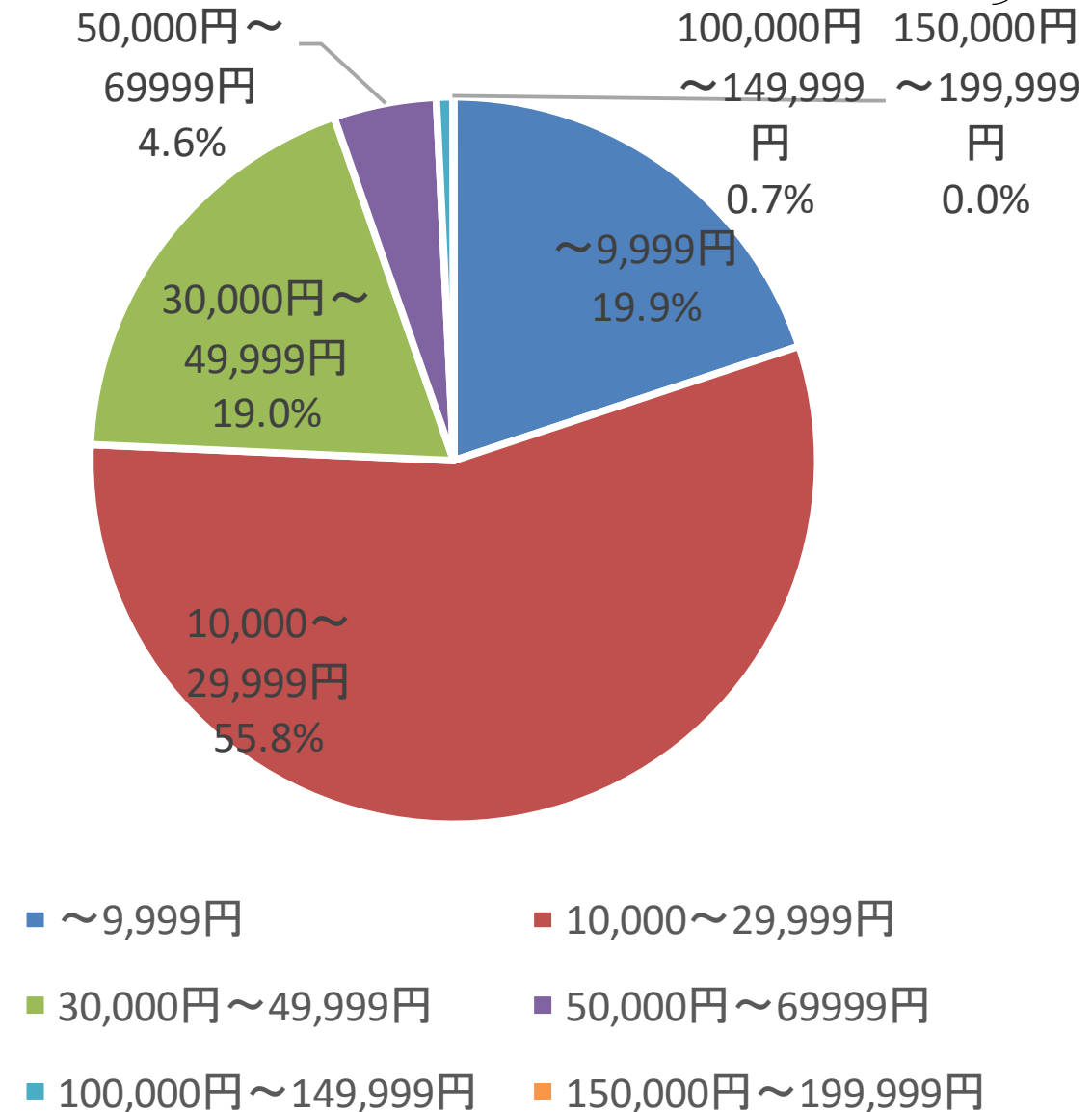
1. 観光データの動向 (2024年8月)

④参加形態



⑤購入単価

宿泊代金総額を同伴者の人数をもとに平均単価を算出し、平均単価をもとに分類した項目

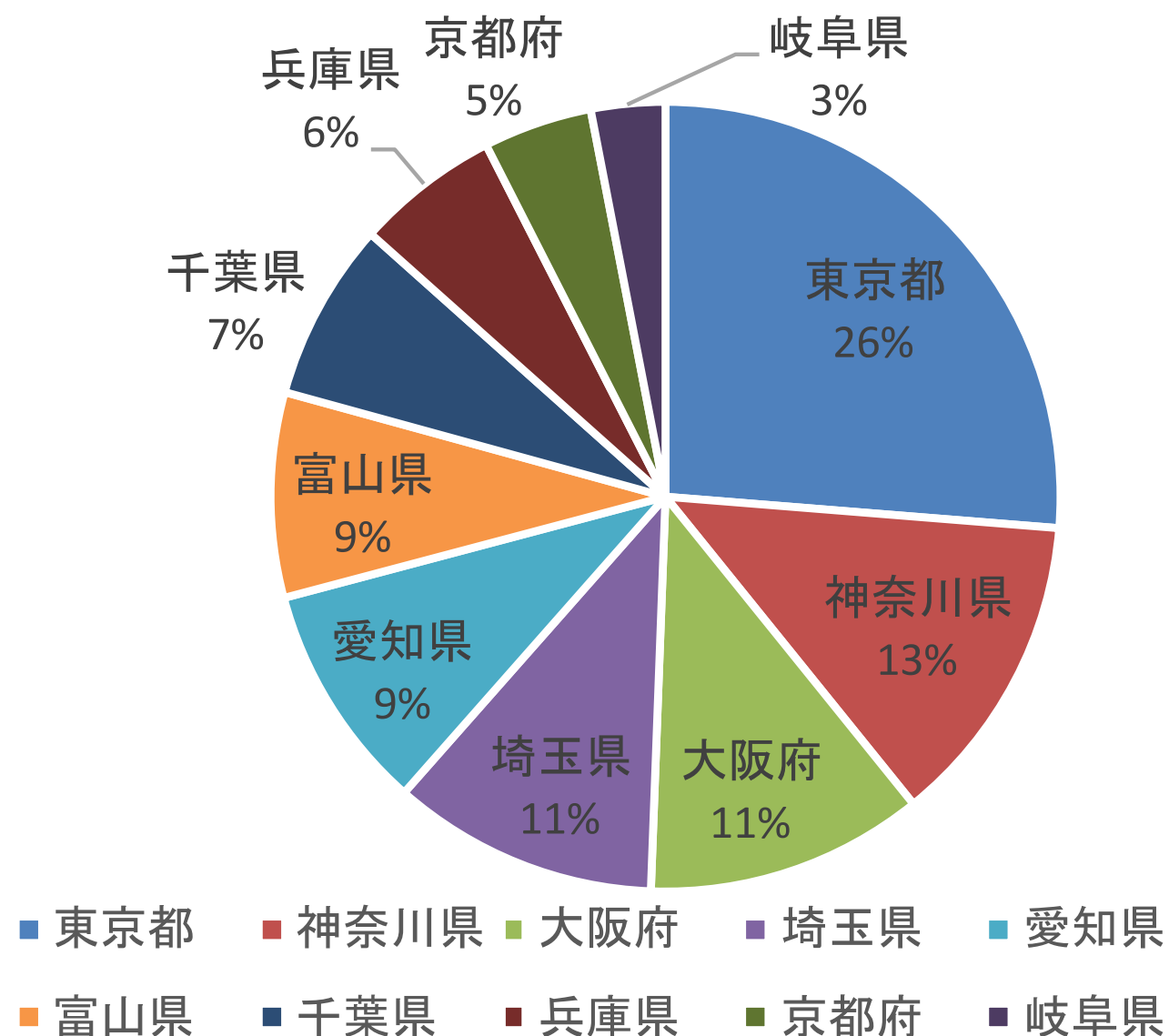


出典：観光予報プラットフォーム推進協議会「観光予報プラットフォーム」(<https://kankouyohou.com/>)

観光予報プラットフォーム推進協議会（事務局：公益社団法人日本観光振興協会）が提供するビッグデータ。日本全体の宿泊データのうち、サンプリングデータ（店頭、国内ネット販売、海外向けサイトの販売）を抽出し、宿泊者実績データを算出。直近2か月については速報値を掲載しているため、今後、新型コロナウイルス等の影響により変動する可能性がある。

1. 観光データの動向（2024年8月）

⑥ 来訪者居住地TOP10

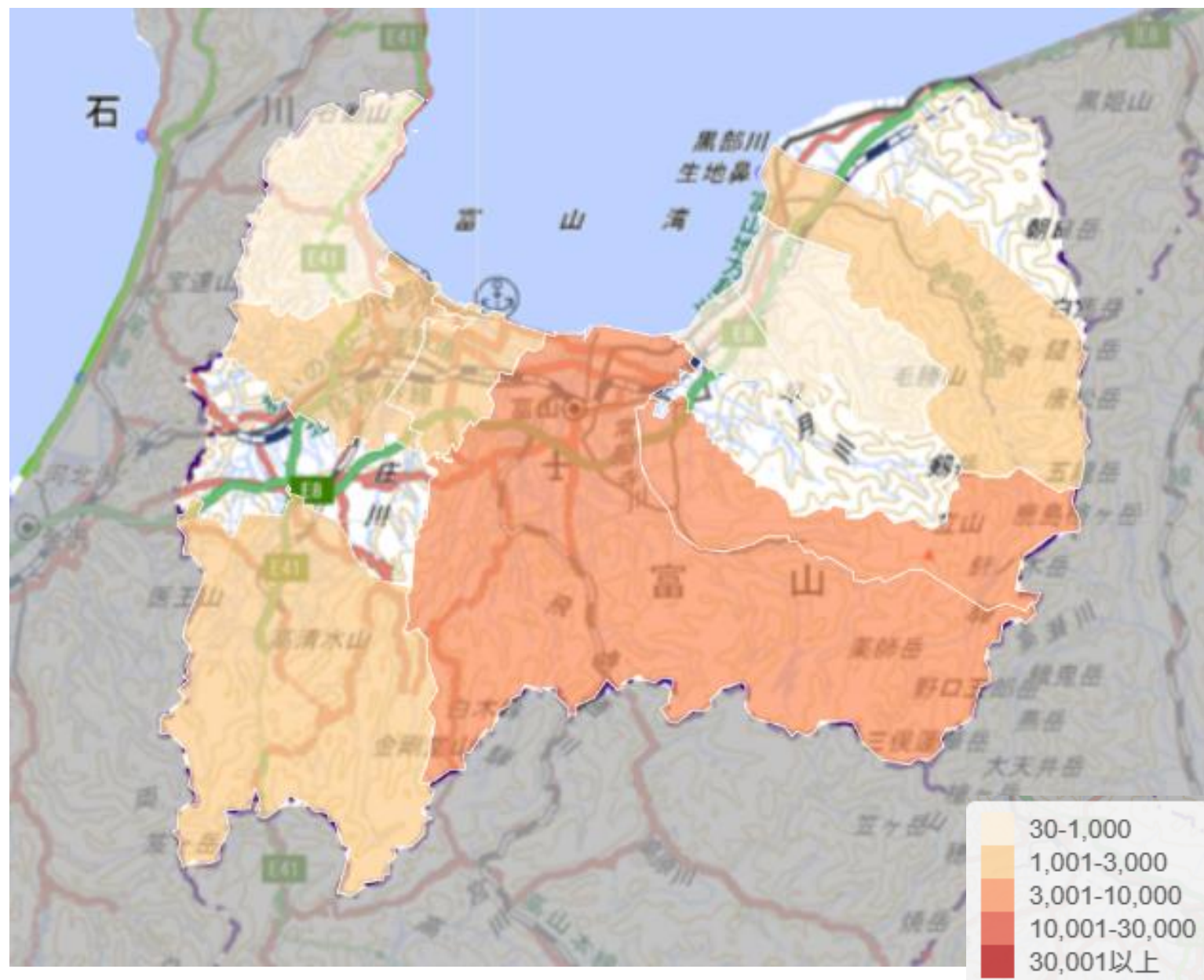


出典：観光予報プラットフォーム推進協議会「観光予報プラットフォーム」(<https://kankouyohou.com/>)

観光予報プラットフォーム推進協議会（事務局：公益社団法人日本観光振興協会）が提供するビッグデータ。日本全体の宿泊データのうち、サンプリングデータ（店頭、国内ネット販売、海外向けサイトの販売）を抽出し、宿泊者実績データを算出。直近2か月については速報値を掲載しているため、今後、新型コロナウイルス等の影響により変動する可能性がある。

2. インバウンドデータ (2024年8月)

①インバウンドGPSによる市町村別滞在者数



市町村	測位者	滞在者数
富山市	43,344	9,806
高岡市	26,907	2,960
魚津市	15,006	470
氷見市	690	300
滑川市	14,001	190
黒部市	19,140	2,156
砺波市		
小矢部市		
南砺市	13,111	1,260
射水市	19,745	1,330
舟橋村		
上市町		
立山町	5,218	3,195
入善町		
朝日町		

より詳細なデータの閲覧をご希望の方は、個別にお問い合わせください。

出典：一般社団法人中央日本総合観光機構
株式会社ナビタイムジャパン「インバウンドGPSデータ」

用語定義等

データの集計方法

- ・1旅行者あたり1サンプルとしてカウントをしており、同一ユーザーのデータが同一条件下で2回取得できても1カウントととして集計している。

測位者数

- ・一度でもGPSデータが取得できたユーザーを測位者数としてカウントしている。
- ・滞在時間等の判定は行っておらず、移動中（通過）のデータも含まれる。

滞在者数

- ・同一1kmメッシュ内で30分以上連続してGPSデータが取得されたユーザーを滞在者としてカウントしている。

3. とやま観光推進機構からのお知らせ

① **NEW!** 【観光庁】「観光地域づくりに対する支援メニュー集」令和7年度概算要求版がとりまとめられました

観光庁より「観光地域づくりに対する支援メニュー集」についての案内がありましたのでお知らせします。

今般、観光庁をはじめとする関係府省庁が用意する、観光地域づくりに対する多種多様な支援メニューについて、観光地域づくりに取り組む方々へ広く参考となるよう、「観光地域づくりのための支援メニュー集」の《令和7年度概算要求版》をとりまとめましたのでご紹介させていただきます。

DMOの活動に対して、支援できるようなメニューが多数掲載されておりますので、是非ご活用いただければと存じます。

観光庁HP：観光地域づくりに対する支援メニュー集

詳細はURLをご確認ください▶<https://www.mlit.go.jp/kankocho/shisaku/kankochi/shienmenu.html>