

観光レポート Vol.37【2024年5月号】

発行：公益社団法人とやま観光推進機構

発行日：2024年5月31日（金）

5月の概況

- 個人宿泊者数は、対前年同月比約 82.8%と減少した。
(増減率△17.2%)

«本レポートの問合せ先»

公益社団法人とやま観光推進機構

住所：富山県富山市新総曲輪1-7

TEL：076-444-4571 FAX：076-431-4193

目次

1. 富山市の観光データの動向・・・P3

- ①宿泊者実績（富山市）
- ②宿泊者実績（地域別）
- ③性別×年齢層
- ④参加形態
- ⑤購入単価
- ⑥来訪者居住地TOP10

2. インバウンドデータ・・・P8

- ①インバウンドGPSによる市町村別滞在者数

● レポートについて

本レポートは観光事業者、観光団体の皆様へ地域の観光データを提供し、誘客やプロモーション等の参考にさせていただくことを目的に発刊しております。データ分析を基にした戦略的な観光地経営を実現するためにも、本レポートが少しでも参考となりますよう今後も充実を図ってまいります。

● 掲載データについて

1. 観光データの動向

宿泊に関するビッグデータ「観光予報プラットフォーム」を用いて分析

2. インバウンドGPSによる市町村別滞在者数

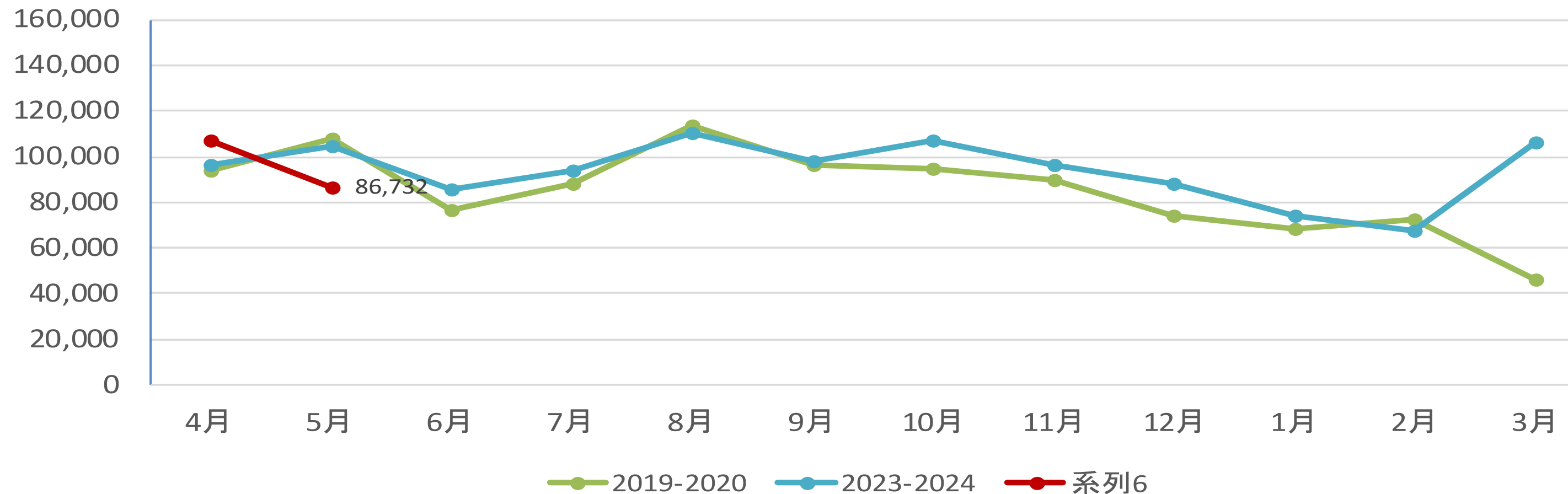
一般社団法人中央日本総合観光機構提供「株式会社ナビタイムジャパン」の『インバウンドGPSデータ』を用いて分析

※宿泊データは、観光庁・各市町村データと差異があることもあります。

1. 富山市の観光データの動向

～ビッグデータ「観光予報プラットフォーム」分析～

① 宿泊者数の推移



	宿泊者数	国内旅行者	外国旅行者
5月1日～5月31日	86,732人	81,596人	5,136人
対前年同月差(比)	+65,883人 (82.8%)	—	—

出典：観光予報プラットフォーム推進協議会「観光予報プラットフォーム」(<https://kankouyohou.com/>)

観光予報プラットフォーム推進協議会（事務局：公益社団法人日本観光振興協会）が提供するビッグデータ。日本全体の宿泊データのうち、サンプリングデータ（店頭、国内ネット販売、海外向けサイトの販売）を抽出し、宿泊者実績データを算出。直近2か月については速報値を掲載しているため、今後、新型コロナウイルス等の影響により変動する可能性がある。

1. 観光データの動向(2024年5月)

②地域別動向（宿泊実績）

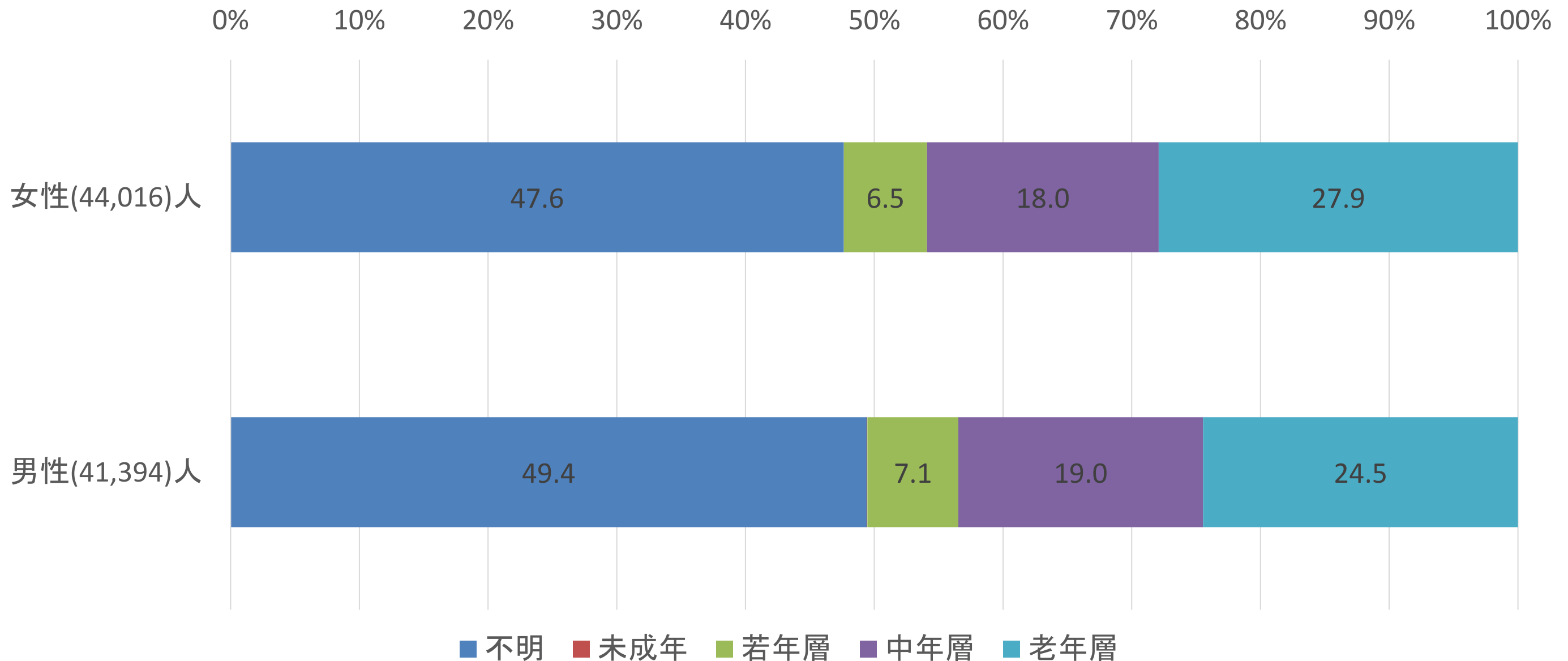
自治体	2023年5月			2024年5月			対前年同月比		
	国内旅行者	外国人旅行者	計	国内旅行者	外国人旅行者	計	国内旅行者	外国人旅行者	計
富山・滑川・上市・立山	164,429	8,689	173,118	143,206	15,684	158,890	87.1%	180.5%	91.8%
魚津・黒部・入善・朝日	101,106	569	101,675	83,979	4,396	88,375	83.1%	772.6%	86.9%
	265,535	9,258	274,793	227,185	20,080	247,265	85.6%	216.9%	90.0%
高岡・氷見・射水	44,351	648	44,999	36,796	436	37,232	83.0%	67.3%	82.7%
砺波・小矢部・南砺	21,821	873	22,694	18,084	697	18,781	82.9%	79.8%	82.8%
	66,172	1,521	67,693	54,880	1,133	56,013	82.9%	74.5%	82.7%
	331,707	10,779	342,486	282,065	21,213	303,278	85.0%	196.8%	88.6%

出典：観光予報プラットフォーム推進協議会「観光予報プラットフォーム」(<https://kankouyohou.com/>)

観光予報プラットフォーム推進協議会（事務局：公益社団法人日本観光振興協会）が提供するビッグデータ。日本全体の宿泊データのうち、サンプリングデータ（店頭、国内ネット販売、海外向けサイトの販売）を抽出し、宿泊者実績データを算出。直近2か月については速報値を掲載しているため、今後、新型コロナウイルス等の影響により変動する可能性がある。

1. 富山市の観光データの動向（2024年5月）

③性別×年齢層

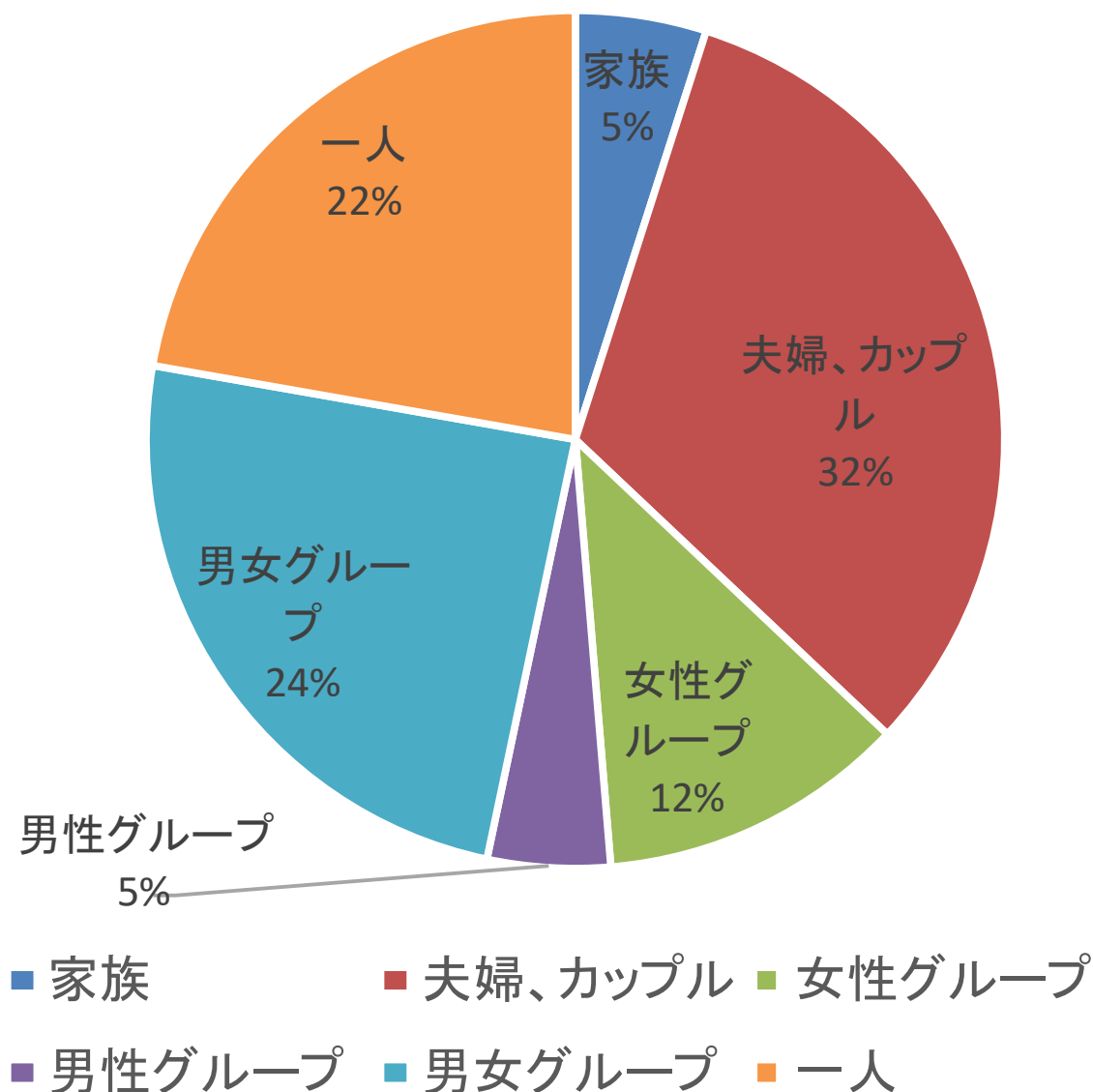


出典：観光予報プラットフォーム推進協議会「観光予報プラットフォーム」(<https://kankouyohou.com/>)

観光予報プラットフォーム推進協議会（事務局：公益社団法人日本観光振興協会）が提供するビッグデータ。日本全体の宿泊データのうち、サンプリングデータ（店頭、国内ネット販売、海外向けサイトの販売）を抽出し、宿泊者実績データを算出。直近2か月については速報値を掲載しているため、今後、新型コロナウイルス等の影響により変動する可能性がある。

1. 富山市の観光データの動向（2024年5月）

④参加形態



⑤購入単価

宿泊代金総額を同伴者の人数をもとに平均単価を算出し、平均単価をもとに分類した項目

50,000円～

69999円

9%

100,000円～149,999円

円

0%

～9,999円

28%

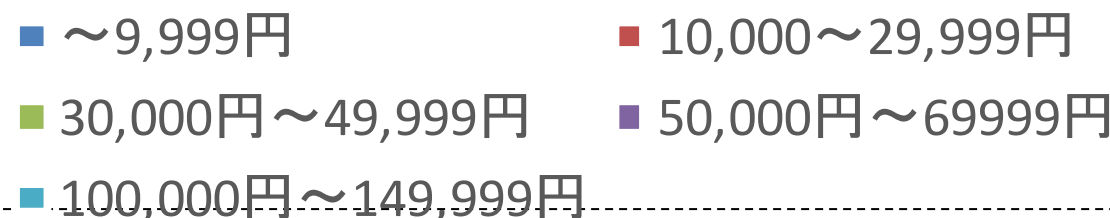
17%

30,000円～49,999円

10,000～29,999円

46%

100,000円～149,999円

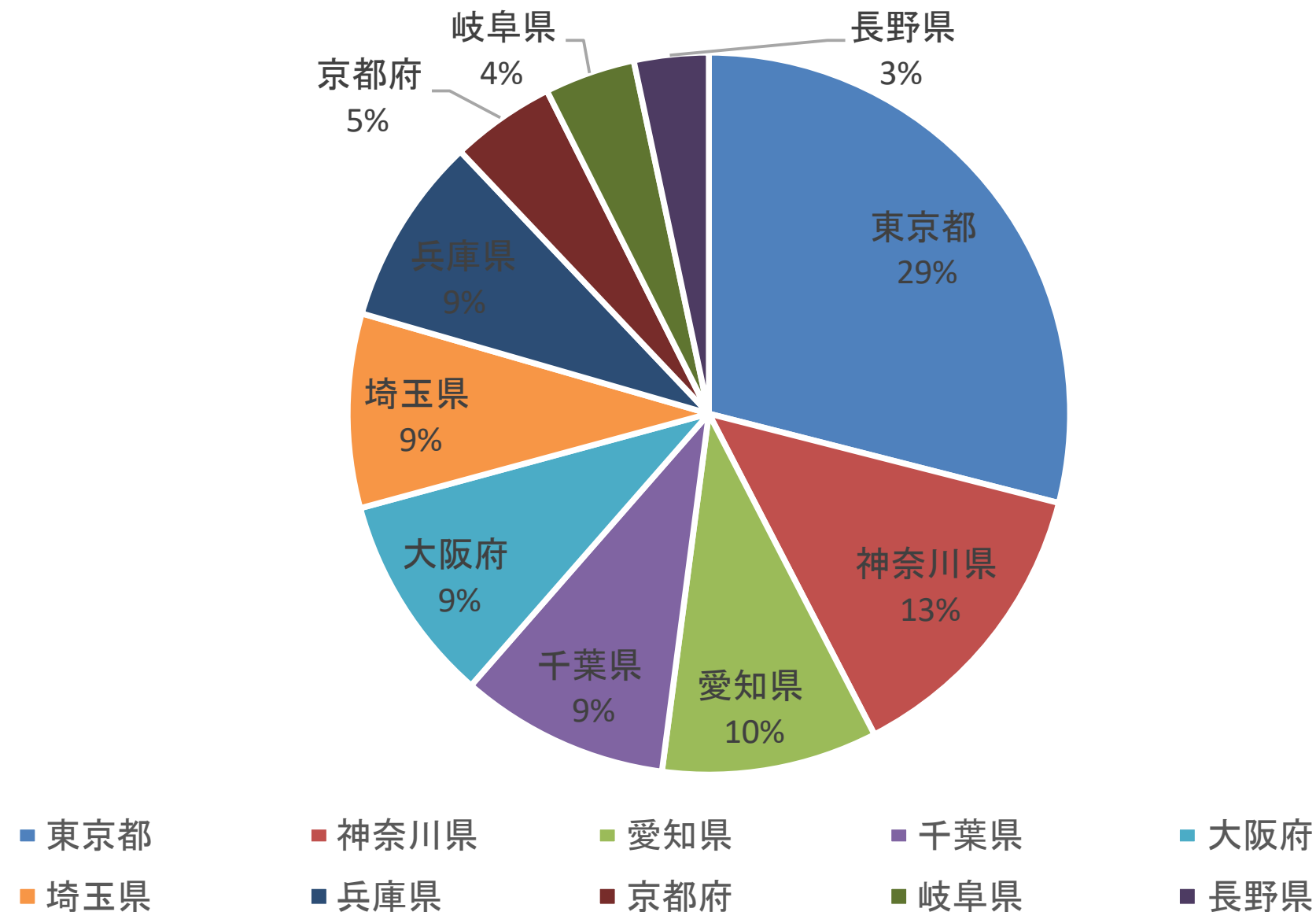


出典：観光予報プラットフォーム推進協議会「観光予報プラットフォーム」(<https://kankouyohou.com/>)

観光予報プラットフォーム推進協議会（事務局：公益社団法人日本観光振興協会）が提供するビッグデータ。日本全体の宿泊データのうち、サンプリングデータ（店頭、国内ネット販売、海外向けサイトの販売）を抽出し、宿泊者実績データを算出。直近2か月については速報値を掲載しているため、今後、新型コロナウイルス等の影響により変動する可能性がある。

1. 富山市の観光データの動向（2024年5月）

⑥ 来訪者居住地TOP10

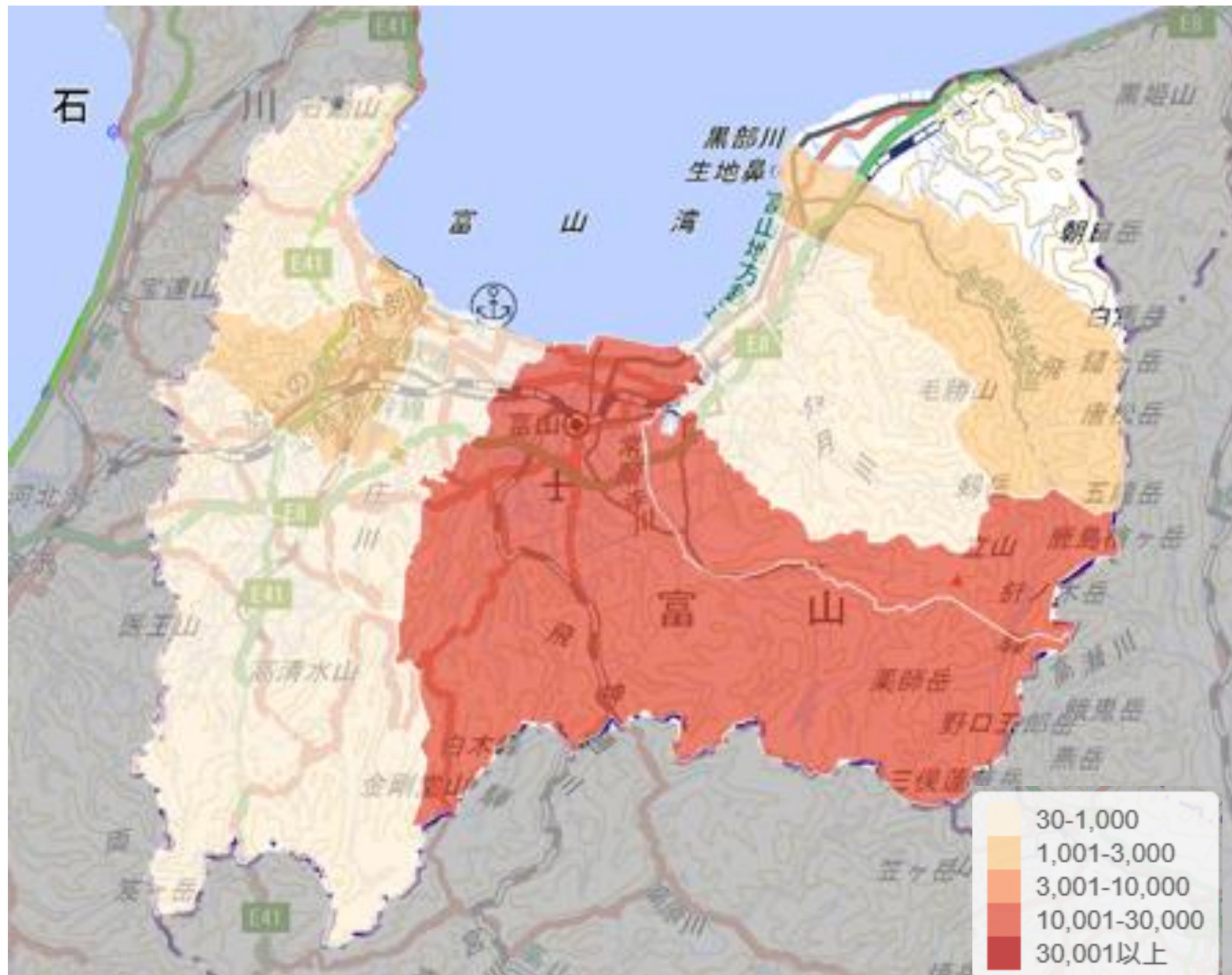


出典：観光予報プラットフォーム推進協議会「観光予報プラットフォーム」(<https://kankouyohou.com/>)

観光予報プラットフォーム推進協議会（事務局：公益社団法人日本観光振興協会）が提供するビッグデータ。日本全体の宿泊データのうち、サンプリングデータ（店頭、国内ネット販売、海外向けサイトの販売）を抽出し、宿泊者実績データを算出。直近2か月については速報値を掲載しているため、今後、新型コロナウイルス等の影響により変動する可能性がある。

2. インバウンドデータ (2024年5月)

①インバウンドGPSによる市町村別滞在者数



市町村	測位者	滞在者数
富山市	61,169	22,255
高岡市	31,033	1,950
魚津市	13,393	300
氷見市	720	260
滑川市	13,247	150
黒部市	16,576	1,890
砺波市	4,190	440
小矢部市	24,830	300
南砺市	12,757	840
射水市	20,449	210
舟橋村		
上市町	1,700	70
立山町	21,402	12,319
入善町		
朝日町		

より詳細なデータの閲覧をご希望の方は、個別にお問い合わせください。

出典：一般社団法人中央日本総合観光機構
株式会社ナビタイムジャパン「インバウンドGPSデータ」

用語定義等

データの集計方法

- ・1旅行者あたり1サンプルとしてカウントをしており、同一ユーザーのデータが同一条件下で2回取得できても1カウントととして集計している。

測位者数

- ・一度でもGPSデータが取得できたユーザーを測位者数としてカウントしている。
- ・滞在時間等の判定は行っておらず、移動中（通過）のデータも含まれる。

滞在者数

- ・同一1kmメッシュ内で30分以上連続してGPSデータが取得されたユーザーを滞在者としてカウントしている。